

RICOH UCS
Advancedサービス
ユーザーインターフェー
ス変更について

RICOH
imagine. change.

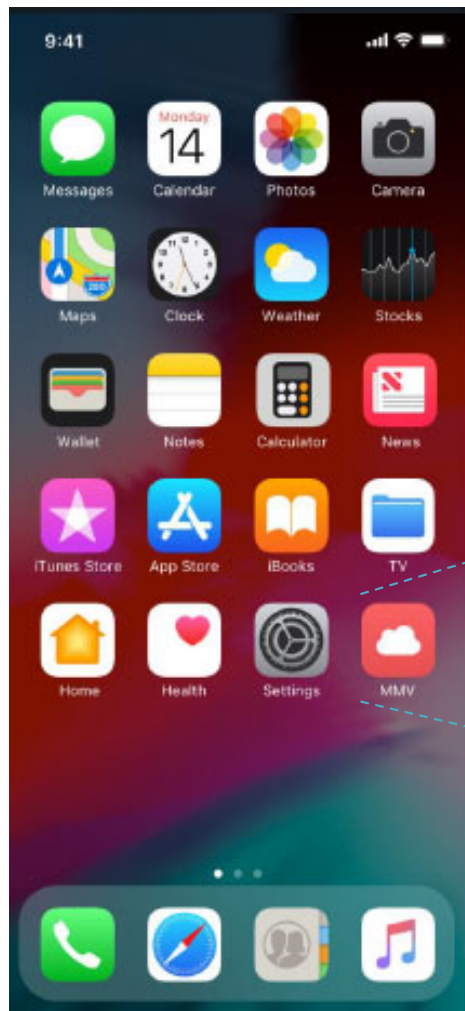
株式会社リコー
デジタルビジネス事業本部
CS事業センター CS商品サービス企画室

-
1. 会議用アプリケーション名称、ロゴの変更
 2. ユーザーインターフェース変更
 3. 【補足】アプリケーションのアップデート方法


1. 会議用アプリケーション名称、ロゴの変更

本サービスを利用する際に使うアプリケーションについて、名称は「My Meeting Video」でしたが、このアプリケーション名称が「Pexip」に変更になります。


iPhone版アプリの例



旧バージョン

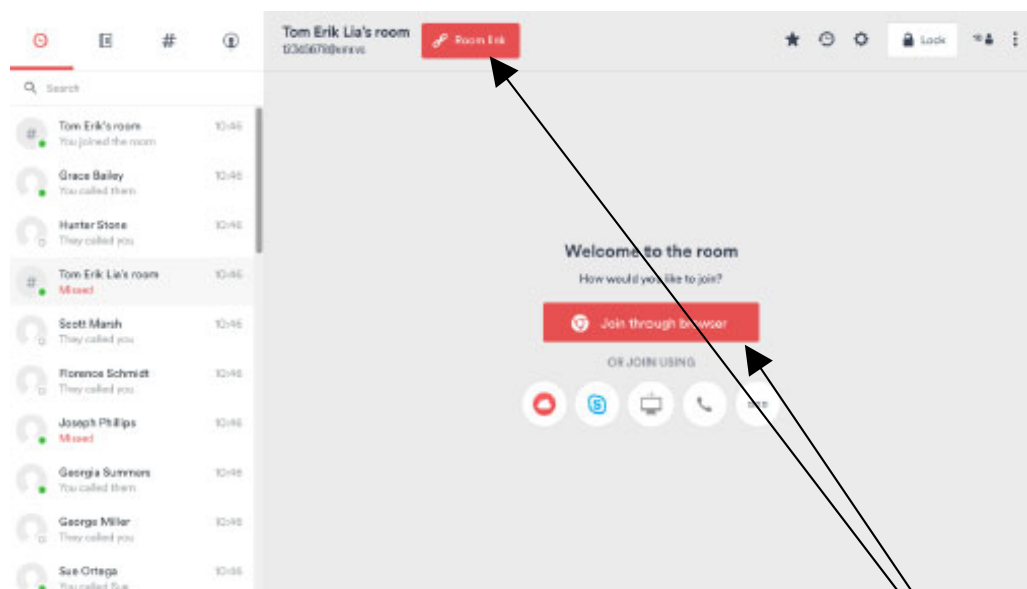


新バージョン

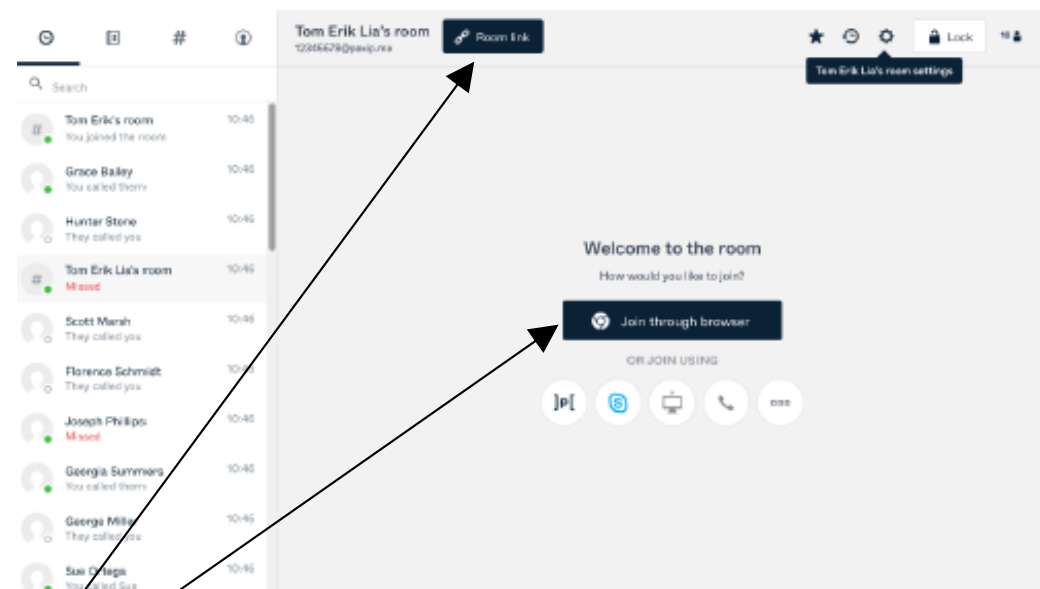


2. ユーザーインターフェース変更

2019年6月12日以降、会議用アプリケーションとWebブラウザからアクセスした際のサイトのユーザーインターフェースが変更になります。



旧バージョン



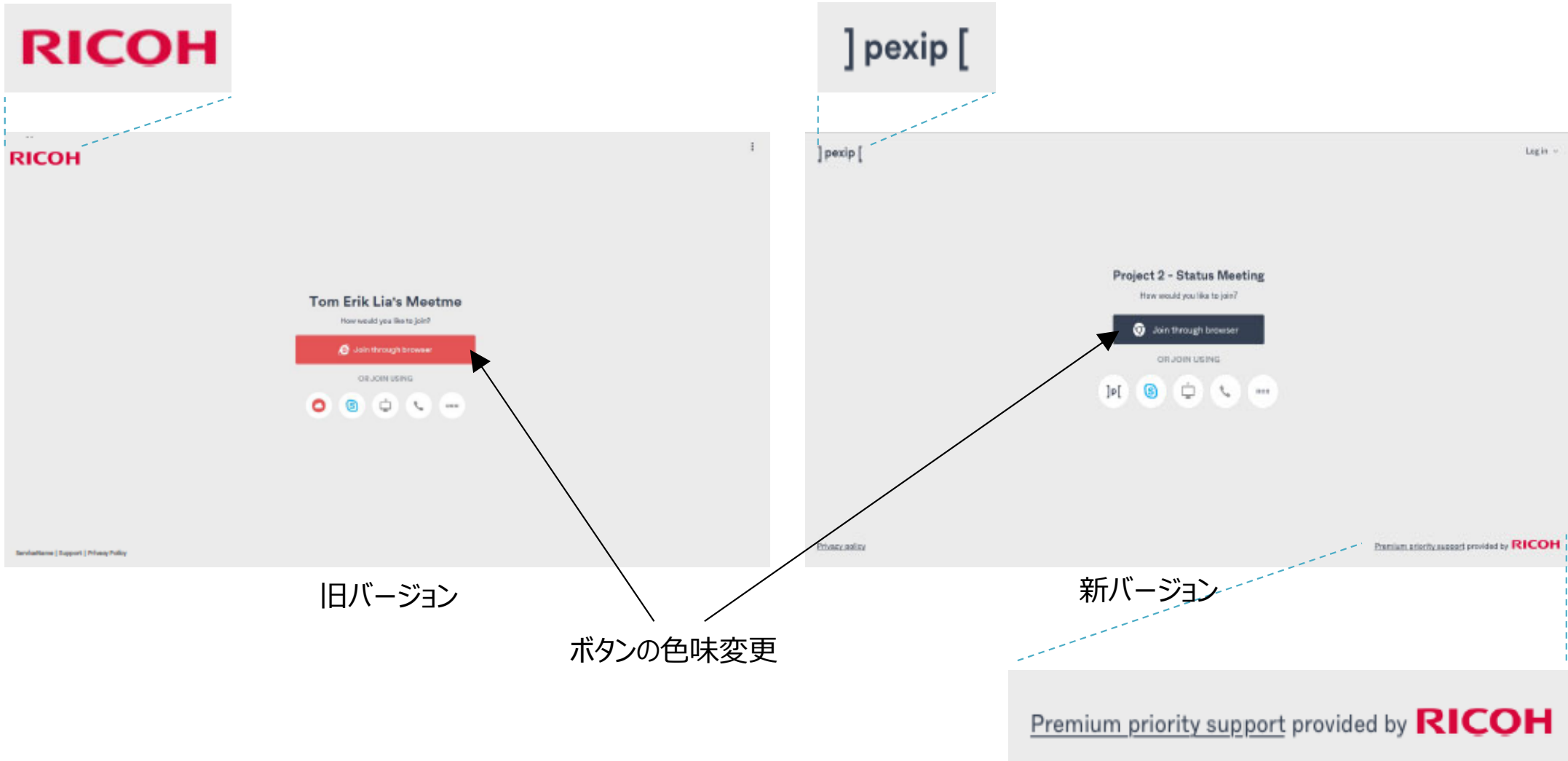
新バージョン

ボタンの色味変更



Webブラウザからのゲストアクセス時

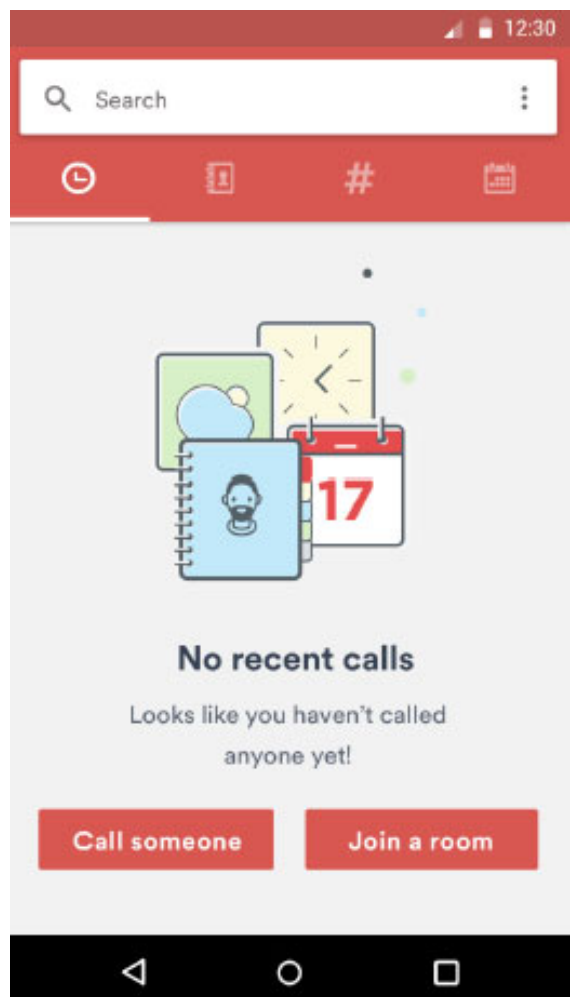
ゲストアクセス時に、これまでリコーロゴがあった画面左上にPexipのロゴが表示されるようになり、リコーロゴは画面右下に移動します。



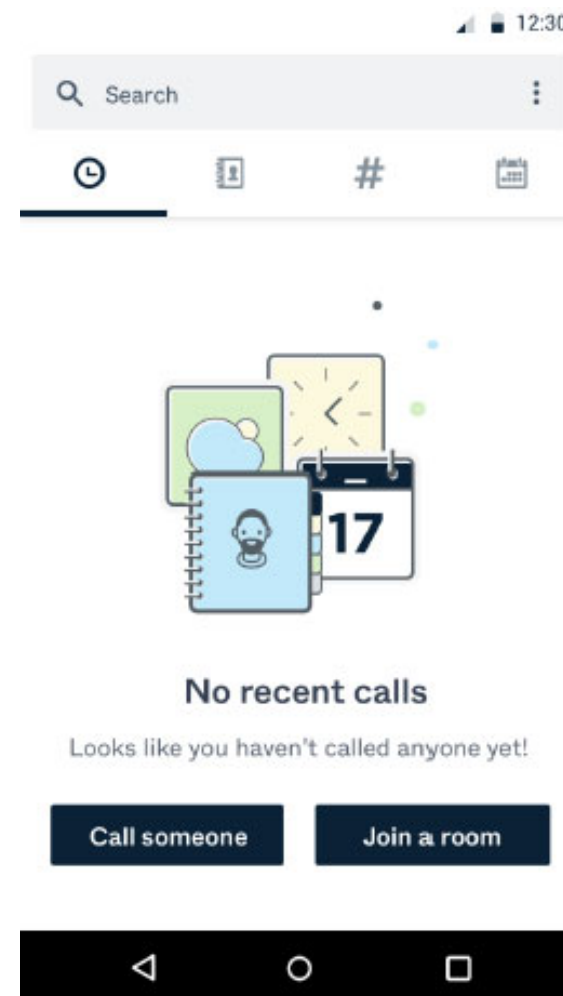
アプリケーションのユーザーインターフェース

Webブラウザからアクセスした際のユーザーインターフェースと同じく、アプリケーションからアクセスした際のユーザーインターフェースも色味の変更が入ります。

iPhone版アプリの例



旧バージョン

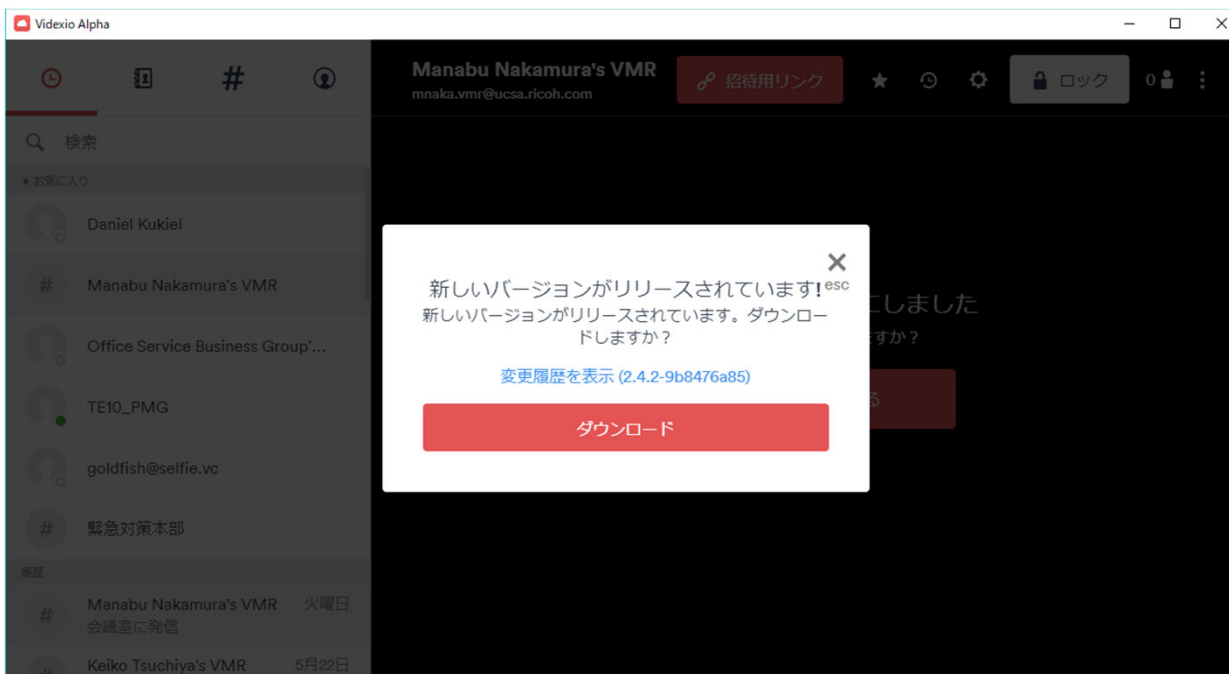


新バージョン

3. 【補足】アプリケーションのアップデート方法

PC版のアプリケーションでは、起動時にアップデートがある旨が表示されますので、「ダウンロード」ボタンをクリックして最新版のインストーラーをダウンロードし、アップデートを実施してください。後でアップデートする場合は、右上のxボタンをクリックするか[ESC]キーを押していただければ、そのままご利用可能です。その場合も、「このサービスについて」から最新版のインストーラーをダウンロードしてアップデートすることが可能です。
モバイル版については、iOS/Androidの各アプリケーションストアからアップデートを実施してください。

Windowsアプリの例



新しいバージョンがある場合の表示内容



“このサービスについて”ページ上の新バージョン表示

RICOH
imagine. change.