

CollaVision for Androidダウンロード手順

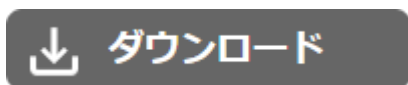
このたびは本製品をお買い上げいただき、ありがとうございます。

Android™を使用するお客様は下記手順に従い、CollaVisionアプリをダウンロードしてください。

CollaVision アプリを介して、お使いのデバイスの画面をワイヤレスでプロジェクターに投影させ、写真/ドキュメントを共有できます。

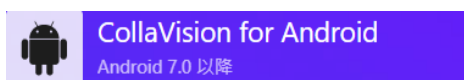
株式会社リコー

1. リコーホームページにあるCollaVisionアプリの[ダウンロード]をタップする。



CollaVisionのダウンロードページ画面が表示されます。

2. [CollaVision for Android] をタップする。



Google Play™のページが表示されます。

3. [インストール] をタップする。

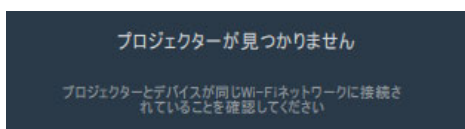


お使いのデバイスにCollaVisionのアイコン (📱) が追加されます。

以上でダウンロードの手順は完了です。

この後はプロジェクターの『使用説明書』「CollaVisionを使用する」を参照してください。

以下の画面が表示された場合は、プロジェクターの『使用説明書』「ネットワーク経由で本機を使用する」を参照してください。



商標

Google、Android、Google Playは米国および他の国々で登録されたGoogle LLC.の商標です。